

# Qualifikationsverlängerung

- Anleitung zur digitalen Verlängerung von Lizenzen und Lehraufträgen

Stand: 11.09.2023

---

Deutsche Lebens-Rettungs-Gesellschaft  
Landesverband Hessen e.V.

Adresse:  
Uferstraße 2A  
65203 Wiesbaden

Telefon: 0611 6 55 01  
Telefax: 0611 6 55 36

E-Mail: [geschaeftsstelle@hessen.dlrg.de](mailto:geschaeftsstelle@hessen.dlrg.de)

Vertretungsberechtigter Vorstand:

Michael Hohmann, Präsident  
Siri Metzger, Vizepräsidentin  
Jens Hunsche, Vizepräsident

Gericht: Amtsgericht Wiesbaden  
Registernummer: VR 1301

Verfasserin: Ellena Tzounakis

## **Inhaltsverzeichnis**

1. Einleitung .....	1
2. Anmeldung über die Seminar-App.....	1
3. Das Hochladen der Fortbildungsnachweise in die DLRG Cloud .....	4
4. Nach der Anmeldung ist vor der Verlängerung .....	5

## 1. Einleitung

Der Prozess der Verlängerung besteht aus zwei wesentlichen Schritten. Die Reihenfolge der Schritte ist egal.

- Anmeldung über die Seminar-App (s. Kapitel 2)
- Das Hochladen der Fortbildungsnachweise in die DLRG Cloud (s. Kapitel 3)

## 2. Anmeldung über die Seminar-App

Die folgende Anleitung beschreibt den Anmeldeprozess am Beispiel der Lizenzverlängerung für den Fachbereich Schwimmen/Rettungsschwimmen. Mit den Seminaren der Verlängerungen der Lehraufträge ist parallel zu verfahren.

The screenshot shows the 'Anmeldungsanmeldung' page for 'Veranstaltungen des Landesverband Hessen e.V.'. The main heading is 'Verlängerung Lizenzen Schwimmen/Rettungsschwimmen (Nr.: 2023-0153)'. A green status indicator says 'zahlreiche freie Plätze vorhanden'. Under 'Voraussetzungen', it lists 'Vollständige Teilnahmebescheinigungen der Fortbildungen'. The 'Inhalt' section provides instructions: 'Hier könnt ihr euren Antrag auf Verlängerung eures Lehrauftrags stellen', 'Ladet eure Fortbildungsnachweise unter folgendem Link hoch, das Passwort lautet "Verlängerung"', and provides the URL 'https://www.dlrg.cloud/s/7B9Ec3KZJrWEX'. It also mentions 'Diese sind mit Name\_Vorname.pdf/jpg abzulegen' and 'Sofern ihr mehrere Dokumente hochladen wollt, müsst ihr diese durchnummerieren.' At the bottom, it lists 'Veranstalter: Landesverband Hessen e.V.' and 'Verwalter: Lizenzwesen (Kontakt)'.

Man wählt das entsprechende Seminar, in dem die Lizenz/der Lehrauftrag verlängert werden soll.

The screenshot shows the 'Teilnehmerkreis' section. It lists 'Teilnehmerkreis: Es sind alle DLRG-Gliederungen zugelassen.', 'Gebühren: kostenlos', 'Verpflegung: Verpflegung wird nicht angeboten', and 'Unterbringung: Unterbringung wird nicht angeboten'. Under 'Sonstiges', it states 'Zur Verlängerung sind folgende Unterlagen notwendig: - Fortbildungsnachweise im entsprechenden Umfang als PDF, - ggf. Antrag auf DOSB-Lizenz'. It also specifies the 'Mindestumfang der Fortbildungsnachweise: Lehrschein: 15 UE aus den Bereiche Methodik/Didaktik, Schwimmen und Rettungsschwimmen; Ausbilder Schwimmen: 8 UE aus den Bereichen Schwimmen, Methodik/Didaktik; Ausbilder Rettungsschwimmen: 8 UE aus den Bereichen Rettungsschwimmen, Methodik/Didaktik'. A note mentions 'Generell wird eine Erste-Hilfe- oder Sanitätsausbildung mit nur 2 UE anerkannt.' At the bottom, there is a green button labeled 'Jetzt teilnehmen'.

Den Mindestumfang der Fortbildung bitte beachten. Wenn alle Voraussetzungen für die Verlängerung erfüllt sind, kann nun durch das Anklicken der grünen Schaltfläche unter "Jetzt teilnehmen" die Anmeldung erfolgen.

Beachtet: Eine Anmeldung ist nur mit dem persönlichen DLRG-Account möglich. Wer zu diesem Zeitpunkt noch keinen hat, kann sich einen neuen eigenen DLRG-Account anlegen. Benutzername und Passwort sind für die Zukunft sicher zu bewahren. Wer bereits einen eigenen DLRG-Account besitzt, kann sich nun wie gewohnt anmelden.

Durch die Anmeldung mit dem persönlichen DLRG-Account sind die meisten Anmeldeformulare bereits ausgefüllt. Eine Kontrolle der Richtigkeit ist dennoch empfehlenswert.

Die zugehörige Gliederung ist in der Regel bereits ausgewählt. Dennoch ist auch hier eine Kontrolle der Richtigkeit empfehlenswert. Die Gliederung erhält nach der Anmeldung die Aufforderung der Verlängerung zuzustimmen. Nur bei Zustimmung der Gliederung wird die Lizenz auch verlängert.

Nun muss die zu verlängernde Qualifikation gewählt werden. Dieses Feld kann je nach Ressort unterschiedlich aussehen.

Weitere Angaben

Qualifikation: Lehrschein (181)

Prüfnummer: 07/181/002/18

Bantragung oder Verlängerung der DOSB-Lizenz "Trainer C Breitensport Rettungsschwimmen" gewünscht?: Bitte auswählen

Bezirk oder Kreisverband: Bitte auswählen

Nach der Auswahl der Qualifikation muss die eigene Prüfnummer angegeben werden.

Weitere Angaben

Qualifikation: Lehrschein (181)

Prüfnummer: 07/181/002/18

Bantragung oder Verlängerung der DOSB-Lizenz "Trainer C Breitensport Rettungsschwimmen" gewünscht?: Bitte auswählen

Bezirk oder Kreisverband: Bitte auswählen

ja (Bitte den ausgefüllten Antrag ebenfalls in die Cloud hochladen)

nein

Ich habe die Teilnahmebedingungen gelesen und bin damit einverstanden.

Ich habe die Datenschutzerklärung zur Kenntnis genommen

Je nach Ressort können unterschiedliche weitere Angaben gemacht werden. In diesem Fall soll ausgewählt werden, ob der Lehrschein als DOSB-Lizenz umgeschrieben werden soll.

Weitere Angaben

Qualifikation: Lehrschein (181)

Prüfnummer: 07/181/002/18

Bantragung oder Verlängerung der DOSB-Lizenz "Trainer C Breitensport Rettungsschwimmen" gewünscht?: Bitte auswählen

Bezirk oder Kreisverband: Bitte auswählen

KV Bergstraße e.V.

Bez. Darmstadt-Dieburg e.V.

Bez. Dill e.V.

Bez. Frankfurt am Main e.V.

KV Fulda-Weser e.V.

Bez. Gießen-Wetterau-Vogelsberg e.V.

KV Groß-Gerau e.V.

KV Hersfeld-Rotenburg e.V.

Bez. Kelsterbach e.V.

KV Lahn-Dill e.V.

KV Limburg-Weilburg e.V.

Bez. Main e.V.

Bez. Main-Kinzig e.V.

Bez. Marburg-Biedenkopf e.V.

KV Odenwald e.V.

Bez. Offenbach e.V.

Bez. Offenbach-Land e.V.

Ich habe die Teilnahmebedingungen gelesen und bin damit einverstanden.

Ich habe die Datenschutzerklärung zur Kenntnis genommen

Zum Schluss wird der zuständige Bezirk/Kreisverband ausgewählt, damit dieser nach der erfolgten Verlängerung benachrichtigt werden kann.

Bantragung oder Verlängerung der DOSB-Lizenz "Trainer C Breitensport Rettungsschwimmen" gewünscht?: nein

Bezirk oder Kreisverband: Bez. Main-Kinzig e.V.

Ich habe die Teilnahmebedingungen gelesen und bin damit einverstanden.

Ich habe die Datenschutzerklärung zur Kenntnis genommen

Der Teilnehmende erhält automatisch eine E-Mail an die oben angegebene Adresse. Hier kann eine weitere E-Mail-Adresse die ebenfalls über die Anmeldung informiert wird hinterlegt werden.

E-Mail Kopie

Bemerkung für den Veranstalter

Anmelden

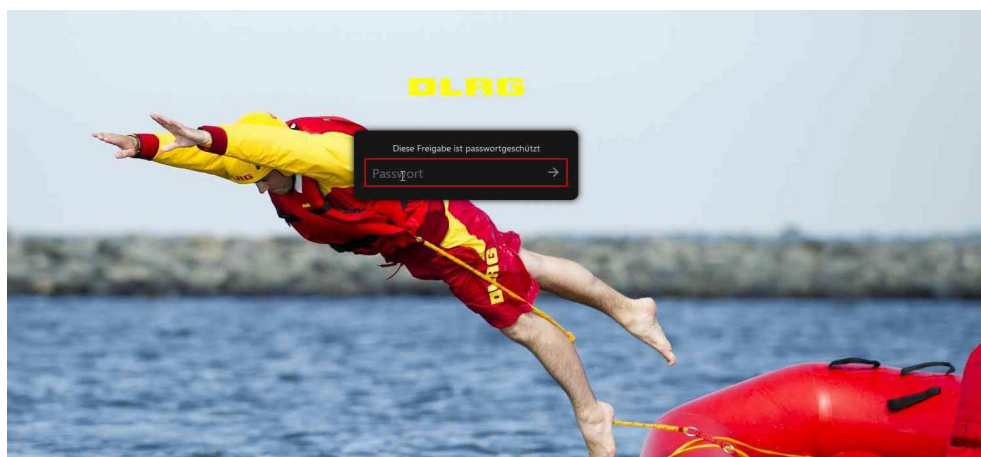
Bevor die Anmeldung abgeschlossen werden kann, müssen den Teilnahmebedingungen und der Datenschutzerklärung zugestimmt werden. Im Anschluss kann der blaue Button "Anmelden" betätigt werden.

Damit die Verlängerung auch erfolgreich eingetragen werden kann, müssen die Fortbildungsnachweise in der DLRG-Cloud hochgeladen werden.

### 3. Das Hochladen der Fortbildungsnachweise in die DLRG Cloud

Status	<b>zahlreiche freie Plätze vorhanden</b>
Voraussetzungen	• Vollständige Teilnahmebescheinigungen der Fortbildungen
Inhalt	Hier könnt ihr euren Antrag auf Verlängerung eures Lehrauftrags stellen  Ladet eure Fortbildungsnachweise unter folgendem Link hoch. das Passwort lautet "Verlängerung". <a href="https://www.dlrg.cloud/s/789Ec3KZ/rjWEX">https://www.dlrg.cloud/s/789Ec3KZ/rjWEX</a>  Diese sind mit Name_Vorname.pdf/jpg abzuladen. Sofern ihr mehrere Dokumente hochladen wollt, müsst ihr diese durchnummerieren.  Im Downloadbereich eurer Teilnehmerseite findet ihr zudem den Antrag für die DOSB-Lizenz. Diesen, falls gewünscht, ebenfalls ausgefüllt in die Cloud hochladen.
Veranstalter	Landesverband Hessen e.V.
Verwalter	Lizenzwesen (Kontakt)
Veranstaltungsort	(unbekannt)
Termin	01.09. 00:00 Uhr bis 31.12.23 12:00 Uhr - (unbekannt);
Meldeschluss	31.12.2023 00:00
Teilnehmerzahl	unbegrenzt
Teilnehmerkreis	Es sind alle DLRG-Gliederungen zugelassen.

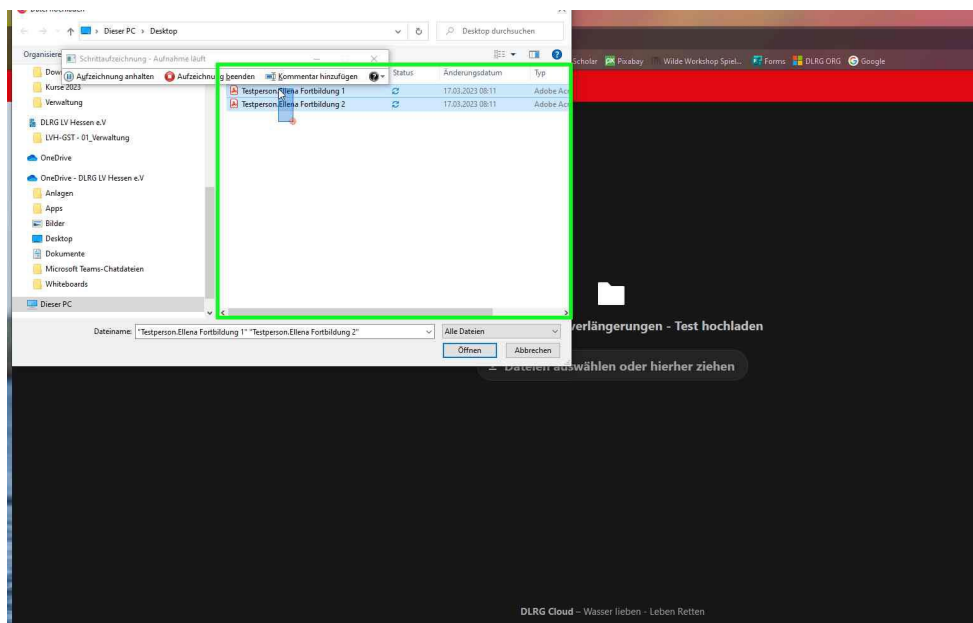
Der Link zur DLRG-Cloud ist direkt der Ausschreibung zu entnehmen. Diesen Link kopieren und in einem neuen Browserfenster öffnen.



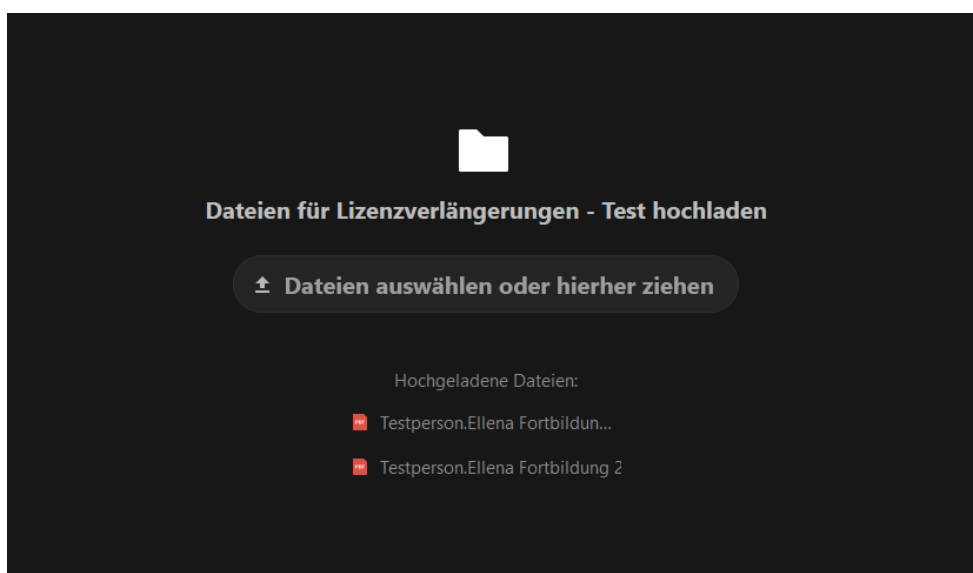
Nun das Passwort eingeben. Dieses ist für alle Verlängerungen einheitlich "Verlängerung".



Nun kann man mittels Drag und Drop oder dem klassischen Dateiauswahlsystem die Fortbildungsnachweise vom Speicherort des Endgerätes auswählen und in die Cloud hochladen.



Die Dateien müssen im PDF/JPG Format und nach Nachname.Vorname und laufender Nummer beschriftet sein. Dateien auswählen und auf "öffnen" klicken.



Nach erfolgreichem Upload kann die Cloud geschlossen werden. Andere Teilnehmende haben keinen Zugriff auf die Cloud. Nur der Verwalter kann die Inhalte der Cloud einsehen.

#### 4. Nach der Anmeldung ist vor der Verlängerung

Nach einer erfolgreichen Anmeldung über die Seminar-App und dem Hochladen der Fortbildungsnachweise in die DLRG-Cloud ist weiter nichts zu tun. Die Beauftragten bzw. Ressortzuständigen werden in regelmäßigen Abständen die Verlängerungen prüfen und bei erfolgreicher Verlängerung den Lehrauftrag bzw. die Lizenzverlängerung per E-Mail zukommen lassen. Diese ist der zuständigen Gliederung vorzulegen.